

# CANTUS




# Amigo de la diversión y del trabajo duro

Nuevo CANTUS

El nuevo CANTUS reescribe la historia sobre los crossovers compactos. El estilo sensual y deportivo refleja las impresionantes capacidades dinámicas y la divertida personalidad de manejo del CANTUS. De punta a punta, hay una nueva forma de pensar: en las innovaciones del tren de potencia, en el diseño de la cabina y en el soporte ampliado para la conectividad digital. Pero lo más importante de todo es que el nuevo CANTUS tiene una versatilidad que se mantiene fiel a sus raíces de crossover.





## Mayor productividad diaria.

Una herramienta confiable. Un miembro de la familia. Un Objeto de arte. Un juguete tecnológico. CANTUS es todo esto y mucho más. Ya sea que estés soltero, casado, con hijos o si ellos ya se fueron del hogar, el altamente versátil CANTUS está diseñado para ser la opción perfecta. Es el multiplicador de eficiencia que te ayuda a más productivo cada día y hacer todo con estilo.



Parte delantera aeroesculpida con distintiva parrilla en cascada



Faros delanteros LED con DRL de LED  
Llantas de aleación de 17" con corte de diamante



Luces LED traseras combinadas

## Atrévete a ser diferente.

Masculino y moderno con una diferencia: Ese es el estilo del CANTUS. Los faros en forma de piedra preciosa del CANTUS, su parrilla de gran tamaño y otros detalles llamativos se atreven a ser diferentes y a superar los límites del diseño. Desde todos los ángulos, el CANTUS irradia confianza suprema y emoción al manejar, una sensación que se intensifica al presionar el botón de arranque.

## Permanece bien conectado.

Adiós a lo analógico, bienvenido lo digital: El panel opcional de instrumentos de supervisión de 7" muestra información rica y detallada con claridad nítida y en colores vivos. La pantalla de audio de 8" opcional viene con soporte para Apple CarPlay™ y Android Auto™ y capacidad de comando de voz. Con el emparejamiento de Bluetooth, refleja la aplicación de navegación de su teléfono inteligente y también le permitirá transmitir audio.



Tablero de supervisión



Pantalla de audio de 8"





## Disfrútalo a tu manera.

Independientemente de las tareas que haya programado para hoy, el versátil CANTUS se adapta perfectamente para el trabajo. Ya sea que se trate de un viaje en solitario para recoger algunos suministros en el centro de jardinería o una excursión de fin de semana con familiares y amigos, el CANTUS ofrece abundante espacio que facilita la vida mucho más. Una amplia gama de adicionales opcionales le permiten personalizar su CANTUS según sus necesidades individuales.

8  
parlantes  
**BOSE**



### Techo corredizo panorámico

Quando el clima es ideal y tengas ganas de hacerlo, simplemente presiona el botón, el techo de vidrio se deslizará hacia atrás y disfrutarás del placer de conducir a cielo abierto.

### Sistema de audio Bose de calidad superior

El nombre Bose es uno de los más respetados entre los audiófilos. Esta opción de 8 parlantes, sintonizada profesionalmente para que coincida con la acústica de la cabina del CANTUS, ofrece una experiencia de sonido de sala de conciertos.

### Asiento trasero plegable 60:40

Puedes empacar mucho en el espacio de equipaje de 433 litros del CANTUS, pero con el asiento plegable opcional, obtienes más espacio de carga y versatilidad adicional.

# Potente y eficiente.

Potentes y receptivos, los motores de alta evolución de CANTUS hacen que conducir sea una alegría plena. Los motores a gasolina cuentan con una construcción totalmente de aluminio que ahorra peso para una mejor economía de combustible y vienen con doble árbol de levas en cabeza (DOHC) además de la sincronización de válvula variable doble para un mejor rendimiento. Las opciones de la caja de cambios se han ampliado para incluir una transmisión de doble embrague de 7 velocidades que ofrece un cambio ultrarrápido y la flamante transmisión variable inteligente.

**Smartstream G1.5 (gasolina)**  
MT / IVT de 6 velocidades

**115** Potencia máxima  
ps/6,300 rpm  
**14.7** Torque máximo  
kgf-m/4,500 rpm

**Kappa 1.4T-GDi (gasolina)**  
DCT de 7 velocidades

**140** Potencia máxima  
ps/6,000 rpm  
**24.7** Torque máximo  
kgf-m/1,500-3,200 rpm

**U2 1.5 VGT (diesel)**  
MT / AT de 6 velocidades

**115** Potencia máxima  
ps/4,000 rpm  
**25.5** Torque máximo  
kgf-m/1,500-2,750 rpm




DCT de 7 velocidades



MT de 6 velocidades

## Modo de control de tracción


Al regular el control de deslizamiento de la rueda derecha/izquierda mientras se ajustan el torque del motor y los patrones de cambio de marcha, el nuevo Modo de control de tracción ajusta automáticamente el sistema de tracción delantera del CANTUS para que se adapte a las condiciones de manejo difíciles. Opcional.



**NIEVE** Cuando las carreteras están congeladas y cubiertas de nieve, esta configuración garantiza una tracción óptima para mantenerlo en movimiento de manera segura y confiable.

**BARRO** Cuando los neumáticos no se adhieren debido al barro, esta configuración aplica automáticamente la cantidad correcta de torque a las ruedas izquierda y derecha para reducir el deslizamiento.

**ARENA** Conducir sobre arena plantea desafíos especiales, pero la selección de la configuración Arena minimiza el deslizamiento de la rueda para evitar problemas.



Selección de modo de conducción (Cómodo, Deportivo, Ecológico)



Modo de control de tracción





## Ayuda en lo grande y en lo pequeño.

En caminos amplios y pequeños, el CANTUS te ayuda a manejar de manera más segura. La primera línea de protección es proporcionada por la estructura de la carrocería del CANTUS, que está hecha con acero avanzado de ultra alta resistencia que le da una excepcional resistencia al choque. Los airbags delanteros dobles y el sistema de frenos antibloqueo son parte del paquete estándar de equipos de seguridad, pero si necesita más, la lista de características de seguridad opcionales es extensa.



### Sistema de 6 airbags (Conductor, pasajero, lateral y tipo cortina)

La protección estándar de la primera fila incluye un par de airbags con desactivación, pero se puede actualizar para incluir protección para el tórax (solo delantera) y airbags tipo cortina que protegen a los ocupantes de la primera y segunda fila.

### Asistente de control de arranque pendiente arriba (HAC)

Cuando se arranca luego de estar detenido en una colina, el HAC evita el retroceso involuntario que se puede producir después de soltar el pedal del freno. Opcional.

### Sensores de estacionamiento traseros con cámara de visión trasera

La cámara le permite ver todo cuando retrocede y, si está demasiado cerca, los sensores de distancia activarán una alarma. Opcional.

### Frenos de disco traseros

El rendimiento de frenado mejora radicalmente con discos sólidos de 14" en la parte trasera. En la parte delantera, los discos ventilados de 16" son estándar.

### Cámara de visión trasera con lineamientos

Estacionar es mucho más fácil con esta opción: Las líneas de color en la pantalla de visión trasera lo ayudan a alinear el vehículo con el lugar de estacionamiento objetivo.



# Características



Cubiertas de acero de 16"



Llantas de aleación de 16"



Llantas de aleación de 17"



Llantas de aleación de 17" (Tipo C)



Faros delanteros de proyección halógenos



Faros delanteros LED (Tipo MFR) y DRL LED



Luces para charcos



Luces LED traseras combinadas



Audio estándar con LCD de 3.8"



Controles de temperatura totalmente automáticos



Freno de estacionamiento eléctrico con retención automática



Asientos delanteros ventilados



Parrilla en cascada



Parrilla en cromo oscuro (solo Turbo)



Faros delanteros antiniebla (MFR)



Escape de doble punta (solo Turbo)



Luces LED personales (solo techo panorámico)



Asientos traseros plegables en 6:4 con reclinable de 2 etapas



Sistema de carga inalámbrica para teléfonos inteligentes



Cortina manual para puerta trasera


\* Las características y especificaciones varían según el mercado. Consulte al distribuidor local.

## Colores de la carrocería




## Colores de interiores

Interior en dos tonos Negro / Gris



Interior en dos tonos Marrón / Beige



Interior en paquete de color Negro / Naranja



## Especificaciones

Tipo	Smartstream G1.5 (gasolina)	Kappa 1.4T-GDi (gasolina)	U2 1.5 VGT (diesel)
Tipo de motor	4 cilindros, 16 válvulas, HLA	4 cilindros, 16 válvulas, HLA	4 cilindros, 16 válvulas, HLA
Desplazamiento (cc)	1,497	1,353	1,493
Potencia máx. (ps / rpm)	115 / 6,000	140 / 6,000	115 / 4,000
Torque máx. (kgf-m / rpm)	14.7 / 4,500	24.7 / 1,500-3,200	25.5 / 1,500-2,750
<b>Frenos</b>			
Delantera	Disco 16"		
Trasera	Tambor 9" / Discos 14"		
<b>Suspensión</b>			
Delantera	Tipo puntal MacPherson		
Trasera	Tipo eje con doble barra de torsión Amortiguadores		
<b>Neumáticos</b>			
	205/65 R16, 215/60 R17		
<b>Dimensiones</b>			
Espacio para cabeza (mm)	Delantera (con techo corredizo) / trasero (con techo corredizo)	1,017 (980) / 985	
Espacio para piernas (mm)	Delantera / Trasera	1,051 / 973	
Espacio para hombros (mm)	Delantera / Trasera	1,404 / 1,380	

- Los valores anteriores se basan en los resultados de las pruebas internas y están sujetos a cambios después de la validación final.
- Algunos de los equipos ilustrados o descritos en éste folleto pueden no ser suministrados como equipos estándares y están disponibles asumiendo un costo adicional.
- Hyundai Motor Company se reserva el derecho de hacer cambios en cualquier momento en las especificaciones y los equipos sin la obligación de notificarlo.
- Los colores mostrados pueden variar ligeramente de los colores reales por las limitaciones del proceso de impresión.
- Consulte con su distribuidor en relación con la totalidad de la información y la disponibilidad de colores y acabados.



Banda de rodadura\* 1,559.5  
Ancho general 1,790



Distancia entre ejes 2,610  
Longitud general 4,300



Altura general 1,635



Banda de rodadura\* 1,564.3

Unidad: mm \* Banda de rodadura • Llantas de aleación de 16" (delantera/trasera): 1,571.5 / 1,575.9

Sello de concesionaria